

Patent pending, Goliath® is a Trademark of Talbot Decoupage Emboutissage

## Goliath® TS venetrailerivintturit

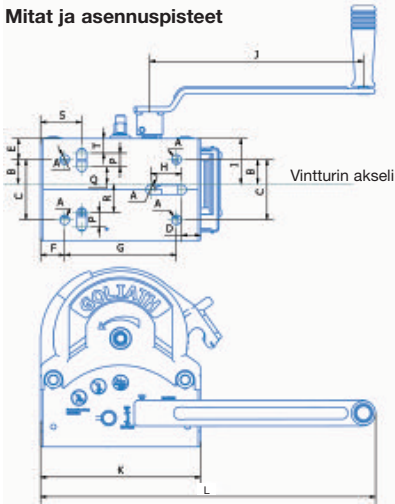


- Vintturit toimitetaan liinalla varustettuna.
- Väri kertoo liinan vetolujuuden.
- Liinojen perusväri on musta.
- Galvanoitu teräs ja muovikotelo.

### Tekniset tiedot

Vintturit toimitetaan liinalla varustettuna	TS500	TS700	TS800	TS900	TS1200	TS1600
Viitenumero	PF70500	PF70700	PF70800	PF70900	PF701200	PF701600
Vetovoima (20% nostokulma) (daN)	500	700	800	900	1 200	1 600
Välitysuhde	Nopeus 1 1/3,5	1/3,5	1/4,85	1/4,85	1/4,85	1/4,85
	Nopeus 2 -	-	-	-	1/9,71	1/9,71
Liinan	Pituus (m) 6	6	8	8	8	8
	Väri Musta	Musta	Musta	Keltainen	Keltainen	Vihreä
Max voima kammella	Veneen paino 375 kg	500 kg	560 kg	700 kg	590 kg	780 kg
	Voima (daN) 5	8	5	7	5	7
					675 kg	900 kg
					900 kg	1 200 kg
					1 200 kg	1 600 kg
					5	7
Kammen pituus (mm)	250	290	250	290	250	290
Vintturin paino (kg)	4,7	4,7	5,7	5,7	6,1	6,1
Pakkauuskoko	4	4	4	4	4	4

### Mitit ja asennuspisteet



**Huom:** Katso asennusohjeet sivulla 2

	TS500	TS700	TS800	TS900	TS1200	TS1600
A	Ø11	Ø11	Ø11	Ø11	Ø11	Ø11
B	28,5	28,5	28,5	28,5	28,5	28,5
C	70	70	70	70	70	70
D	22	22	22	22	22	22
E	24,5	24,5	24,5	24,5	24,5	24,5
F	28	28	28	28	28	28
G	130	130	130	130	130	130
H	46	46	36	36	36	36
I	53	53	53	53	53	53
J	250	290	250	290	250	290
K	186	186	186	186	186	186
L	390	430	390	430	390	430
M	183	183	208	208	208	208
N	119	119	119	119	119	119
O	273	273	273	273	273	273
P	17	17	-	-	-	-
Q	13,5	13,5	-	-	-	-
R	26,5	26,5	-	-	-	-
S	48	48	-	-	-	-
T	22,5	22,5	-	-	-	-

### Varaosat



Tyyppi	Rumpu liinalla*	Rumpu liinalla ja suojakotelolla*
TS500	PF56400	PF56405
TS700	PF56400	PF56405
TS800	PF56401	PF56406
TS900	PF56402	PF56407
TS1200	PF56403	PF56408
TS1600	PF56404	PF56409

Kammen pituus	Viiteno
250 mm	PF56410
290 mm	PF56411

Asennuslevy TS 500 ja TS700 vinttureille.  
PF56412


## GOLIATH®

### TALBOT Industrie

Les Portes de Chambord  
41500 Mer - France  
Tel +33(0) 254 814 451

www.winch.net  
talbot@talbot-industrie.com

\* Liina vaihdetaan vaihtamalla liina-rumpu yhdistelmä vintturiin.  
Saatavana valtuutetulta Goliath jälleenmyyjältä.  
OEM-v1FIN-08-04



## GOLIATH®

## TS Venetrailerivintturit

Goliath® TS vintturit ovat suunniteltu erityisesti venetraileri käyttöön.

Liinan vapaa uloskelaus ilman kuormaa.

Vintturit ovat varustettu patentoidulla (turva-) jarrumeکانismilla, joka takaa kuorman (veneen) jatkuvan pidon sekä nosto- että laskutilanteissa.

Goliath® TS Vintturit toimitetaan liinalla ja koukulla varustettuna.

## Turvallinen käyttö\*

### Patentoitu (turva-) jarrumeکانismi.

- Jatkuva kuorman pito ominaisuus, jopa ilman kahvaa tai liikettä kahvassa.
- Helppo käyttää yksin.
- Kuorma ei pääsearkaamaan veneen noston tai laskun aikana..
- Kevenää huomattavasti kuorman ylösvetämistä.

### Vapaa liinan uloskelaus ja automaattinen turvajarru\*.

- Asento 1: Vapaa liinan uloskelaus.** Vintturin suojakotelon ollessa ala-asennossa.
- Asento 2: Kuorman pito.** Vintturin suojakotelo ylä/auki -asennossa.



- Liinan vapaa uloskelaus on käytettävissä rummun suojakotelon ollessa alhaalla (kiinni asennossa) kun vintturi ei ole kuormattuna.
- Varmistettu (kuorman pito ominaisuus) aktivoituu:
  - liinan kiristytessä kuorman vaikutuksesta (suojakotelon kannen ollessa auki asennossa).
  - käännettäessä kampea vintturin ollessa kuormattuna.
- Mahdollistaa liinan helpon ja nopean uloskelauksen ja kiinnittämisen veneeseen.

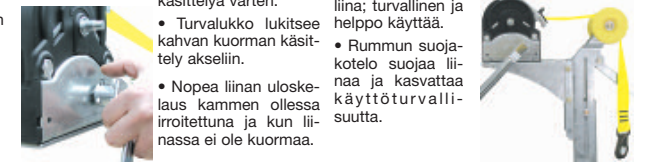
## Helppo käyttää

### Helppo veneen nosto ja lasku.

- Automaattijarru helpottaa veneen laskua ja nostoa.
- Max. 5-9kg:n voima kammella veneen saamiseksi ylös.

### Irroitettava turvalukolla varustettu kampi.

- Irroitettava kahva mahdollistaa usean akselin käytön. Oma akseli liinan nopealle sisäänkelaukselle ja oma kuorman/veneen käsittelyä varten.
  - Turvalukko lukitsee kahvan kuorman käsittely akseliin.
  - Nopea liinan uloskelaus kammen ollessa irroitettuna ja kun liinassa ei ole kuormaa.
- Nopea liinan sisäänkelaus (ilman kuormaa); **jopa 10 kertaa nopeampi.**
  - Korkealaatuinen liina; turvallinen ja helppo käyttää.
  - Rummun suojakotelo suojaa liinaa ja kasvattaa käyttöturvallisuutta.



\* Kun vintturia käytetään vintturin mukana tulevan käyttöohjeen mukaisesti.

OEM-v1FIN-08-04

# Goliath® TS Venetrailerivintturit

Goliath® TS sarjan venetrailerivintturit turvalliseen ja helppoon veneen nostoon ja laskuun.



## Tärkeitä turvallisuus ohjeita

Vintturin kapasiteettiä ei saa koskaan ylittää.

Kippaavat trailerit, kerro veneen paino x 1,5.

Vintturi tulee asentaa huolellisesti.

Vintturia ei saa käyttää muihin vetotehtäviin.

Nosto kielletty.

Vintturia tulee käyttää vain veneiden laskuun ja nostoon siihen käyttöön tarkoitetuissa trailerissa..

Älä kiinnitä veneen sidontaliinaa vintturiin.

Tarkista liinan kunto aina ennen vintturin käyttöä.

Keski-akselia saa käyttää vain liinan ollessa kuormattomana.

Älä vedä liinaa ulos yli merkin joka on liinassa 50cm ennen loppua.

Rasvaa vintturin rattaat säännöllisesti.

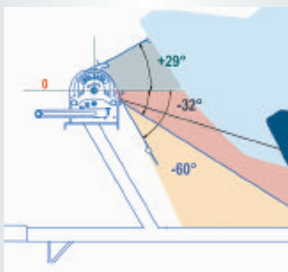
Seuraa käyttö-ohjeita tarkasti vintturia käyttäessäsi.

## Asennusohjeet

Goliath® TS vintturi tulee asentaa asennuslevylle neljällä (4) putilla. TS500 ja TS700 mallit voidaan asentaa kolmella (3) putilla (1 eteen ja 2 taakse).

Jotta vintturin turvajarru mekanismi toimii tulee vintturi asentaa sellaiseen kulmaan että liinan kulkuasuunta ja vintturin asennuslevyn väläinen kulma on:


<b>Max:</b>	+29°	
<b>Min:</b>	-32° viimeisellä kehällä ja -60° ensimmäisellä kehällä	



## 1. Veneen valmistelu ennen vintturin käyttöä:

- Varmista ettei kukaan seiso veneessä tai veneen takana.

- Varmista että liina kulkee ohjausrullan päältä..



## 2. Veneen turvallinen vesille lasku\*:



Vapaa uloskelaus.



Varmistettu kuorman pito\*



Iroitettava, turvalukolla varustettu kampi



Liinan ollessa kuormattu = turvajarrumekanisimi aktiivinen\*

- Kevyt vene tai pieni las-  
kukulma:

- Vedä liinaa ulos n.30-40cm vintturin suojakotelon ollessa alhaalla.

- Työnnä venettä niin että se lähtee liikkeelle.



Helppoa, ...



... vaivatonta, ...



... turvallista\*.

## 3. Liinan nopea sisäänkelaus:



Oma akseli liinan sisäänkelaukselta varten.

- 10 kertaa nopeampi.

- Oma akseli liinan sisäänkelaukselta varten (ilman kuormaa).

- Suojakotelo suojaa liinaa ja pidentää sen käyttö ikää



Nopea sisäänkelaus.

## 4. Helppo ja nopea liinan uloskelaus:




Vapaa uloskelaus

- Helppo liinan uloskelaus:

- Iroita kampi;

- Paina suojakotelon kansi alas-/ kiinni asentoon;

- Vedä liina tasaisesti ulos ja kiinnitä koukku veneeseen.



Nopea kiinnittää, ...



Turvattu kuorma

- Turvajarrumekanisimi aktivoituu heti kun liinassa on kuormaa\*.

- Kevyt ja helppo veneen lasku. Alle 7kg voima kam-mella.

- Hyvä välityssuhde helpottaa ja nopeuttaa veneen nostoa ja laskua.



... Helppo veneen lasku, ...



Iroitettava, turvalukolla varustettu kampi

- Venettä voi liikuttaa edes takaisin veneen noston tai laskun helpottamiseksi.

- Kammesta voi päästää irti million tahansa ilman riskiä. Turvajarru pitää kuorman paikallaan\*.

- Ennen liikenteeseen lähtöä, irroita vintturin kampi ja varmista veneen sidonta traileriin sidontaliinoin.



... maksimaalinen turvallisuus\*.



Suojakotelo